



# Inquiry Maker Release Notes

2024/03/08, Version 2.1

# Version 2.1

- 機能追加/仕様変更
  - [照会事項リスト \(Excel\) の出力機能追加](#)
  - [照会事項タイトル及び照会事項番号の指定機能追加](#)
  - [枝番を段落番号の文字 \(①や1\)などで出力する機能追加](#)
  - [照会事項目次の編集機能の対象ファイルへPDFファイルを追加](#)
  - [照会事項目次の連番設定機能の対象ファイルへPDFファイルを追加](#)
  - [点検時のポップアップメッセージの表示位置変更](#)
  - 不要な改行チェックの精度向上
  - 回答フォーム内のレベルに応じたインデント設定仕様変更及び改善
  - ファイル結合時に横向きページが含まれている場合のヘッダー/フッター反映機能追加
  - ファイル結合後に参照ファイルフィールドを削除する仕様追加
  - カバーファイル名の指定機能追加
  - 照会事項番号から特定の文字を除外する機能追加



# Version 2.1

- 不具合修正
  - ファイル結合時にページ番号が連番にならない不具合修正
  - ファイル結合時に段落番号が正しく反映されない不具合修正
  - 選択項目を親要素で作成操作の不具合修正
  - 1ファイルにマージ機能で子要素の結合が行えない不具合修正



# 照会事項リスト (Excel) の出力機能追加

分割した照会事項を照会事項リストとして  
Excelファイルへの出力が可能となりました。

	A	B	C	D	E	F	G
1	ファイル名	タイトル1	タイトル2	タイトル3	タイトル4	照会事項番号	照会本文
2	180810-C-001.docx	<主要な照会事項 (事前照会事項関連) >	180706-事前-002関連			180810-C-001	三越伊勢丹オンラインストアにて、2021年(令和3年)新春福袋の販売が2020年10月28日(水)より開始されました。婦人服や婦人雑貨、紳士服やキッズ&ベビー関連商品、リビング商品、食品など幅広く用意されています。老舗百貨店ならではの仕立の色無地と袋帯をコーディネートしたセットやオーダーシャツのセット、オーダースーツなどお得な福袋や版画2点セットなどのアート作品福袋などちょっと違った福袋があるのも特徴ですね。国産生地を使用したオーダースーツ(メイドトゥメジャースーツ)も何と3万円(税込33,000円)です。
3	ABCDEFH-IJK.docx	<主要な照会事項 (事前照会事項関連) >	タイトル			ABCDEFH-IJK	三越伊勢丹オンラインストアにて、2021年(令和3年)新春福袋の販売が2020年10月28日(水)より開始されました。婦人服や婦人雑貨、紳士服やキッズ&ベビー関連商品、リビング商品、食品など幅広く用意されています。老舗百貨店ならではの仕立の色無地と袋帯をコーディネートしたセットやオーダーシャツのセット、オーダースーツなどお得な福袋や版画2点セットなどのアート作品福袋などちょっと違った福袋があるのも特徴ですね。国産生地を使用したオーダースーツ(メイドトゥメジャースーツ)も何と3万円(税込33,000円)です。
4	ABCDEFH-IJK.docx	<主要な照会事項 (事前照会事項関連) >	タイトル			ABCDEFH-IJK	①『劇場版「鬼滅の刃」無限列車編』のキービジュアルをメインにしたポスター ② ラッピングトレインの運行
5	180810-C-002.docx	<主要な照会事項 (事前照会事項関連) >	180706-事前-003関連			180810-C-002	バンダイナムコグループのシー・シー・ビーから販売されている「きゃらニコス」ブランドから、ヒーター内蔵であったかくなるぬいぐるみ『あったかすみっぐらし』が本日2020年10月28日(水)バンダイ公式ショッピングサイト「プレミアムバンダイ」にて予約受付が開始されました。

# 照会事項タイトル及び照会事項番号の指定機能追加

照会事項のタイトルや照会事項番号として認識できない段落に対し、  
手動で任意の箇所を指定することが可能となりました。

■タイトル  
ABCDEFH-IJK 三越伊勢丹オンラインストアにて、2021年（令和3年）新春福袋の販売が  
2020年10月28日（水）より開始されました。婦人服や婦人雑貨、紳士服やキ  
ッズ&ベビー関連商品、リビング商品、食品など幅広く用意されています。老  
舗百貨店ならではのお仕立付の色無地と袋帯をコーディネートしたセットやオ  
ーダーシャツのセット、オーダースーツなどお得で特別な福袋や版画・2点セッ  
トなどの  
生地を使  
(税込 3  
①→『劇場版  
②→ラッピン

■タイトル  
ABCDEFH-IJK 三越伊勢丹オンラインストアにて、2021年（令和3年）新春福袋の販売が  
2020年10月28日（水）より開始されました。婦人服や婦人雑貨、紳士服やキ  
ッズ&ベビー関連商品、リビング商品、食品など幅広く用意されています。老  
舗百貨店ならではのお仕立付の色無地と袋帯をコーディネートしたセットやオ  
ーダースーツなどお得で特別な福袋や版画・2点セッ  
袋などちょっと違った福袋があるのも特徴ですね。国産  
生地を使用したオーダースーツ（メイド・トゥ・メジャースーツ）も何と 3万円  
(税込 33,000円) です。  
①→『劇場版「鬼滅の刃」無限列車編』のキービジュアルをメインにしたポスター  
②→ラッピングトレインの運行

1/6 ページ 5291 単語 英語 (米国) 予測入力: オン アクセシビリティ: 問題ありません

任意の箇所へタイトル設定や照会事項番号設定を行い、  
再読み込みを行うことで強制的に認識されるようになります。

180810-C-003\_②  
180810-C-003\_③  
180810-C-003\_④  
180810-C-003\_⑤  
180810-C-004  
180810-C-005  
180810-C-006  
180810-C-007  
180810-C-008  
180810-C-008\_①  
180810-C-008\_②  
180810-C-008\_③  
180810-C-008  
180810-C-009  
180810-C-009

照会事項Lv.1  
照会事項Lv.2  
照会事項Lv.3  
照会事項Lv.4  
照会事項番号

点検 照会事項番号

# 枝番を段落番号の文字（①や1)など）で出力する機能追加

⑥→上記①～③に対する回答も踏まえ、883系ソニック（「鬼滅の刃」デザイン）について、再度説明してください。なお、運行日は2020年11月1日（日）、3日（火・祝）、15日（日）、21日（土）、23日（月・祝）の計5日間の予定で、運行区間は熊本駅から博多駅までの片道みの運行予定。

a → テスト  
b → テスト 2

180810-A-004 バンダイのオトナかわいいデザインが人気の「フレンズソフビシリーズ」に、キャラクター以外のシリーズとして、かわいい小鳥たちをモチーフとした『てのりフレンズ』が登場。なお、『てのりフレンズ』は食玩として全国のスーパー・コンビニエンスストアなどのお菓子売場での発売で、本体1個のほかにチューインガム1個が入っています。メーカー希望小売価格は各270円(税抜)です。かわいいことりたちに囲まれて癒やされてみてください。

180810-A-005 「明日を、もっと、ハッピーに！」でおなじみテレビショッピングのショップジャパンにて、公式オンラインショップにて「最大半額！秋の大感謝セール」が本日2020年10月23日（金）より開始されました。

①→人気の「トールスリーパープレミアケア半額2枚セット」は税抜69,600円が半額の税抜49,600円

②→「トールスリーパー」は税抜10,100円

③→掛け布団と2年延長保証がセットの「トールスリーパープレミアケア3点セット」は税抜32,100円が24,800円。

照会事項番号リスト

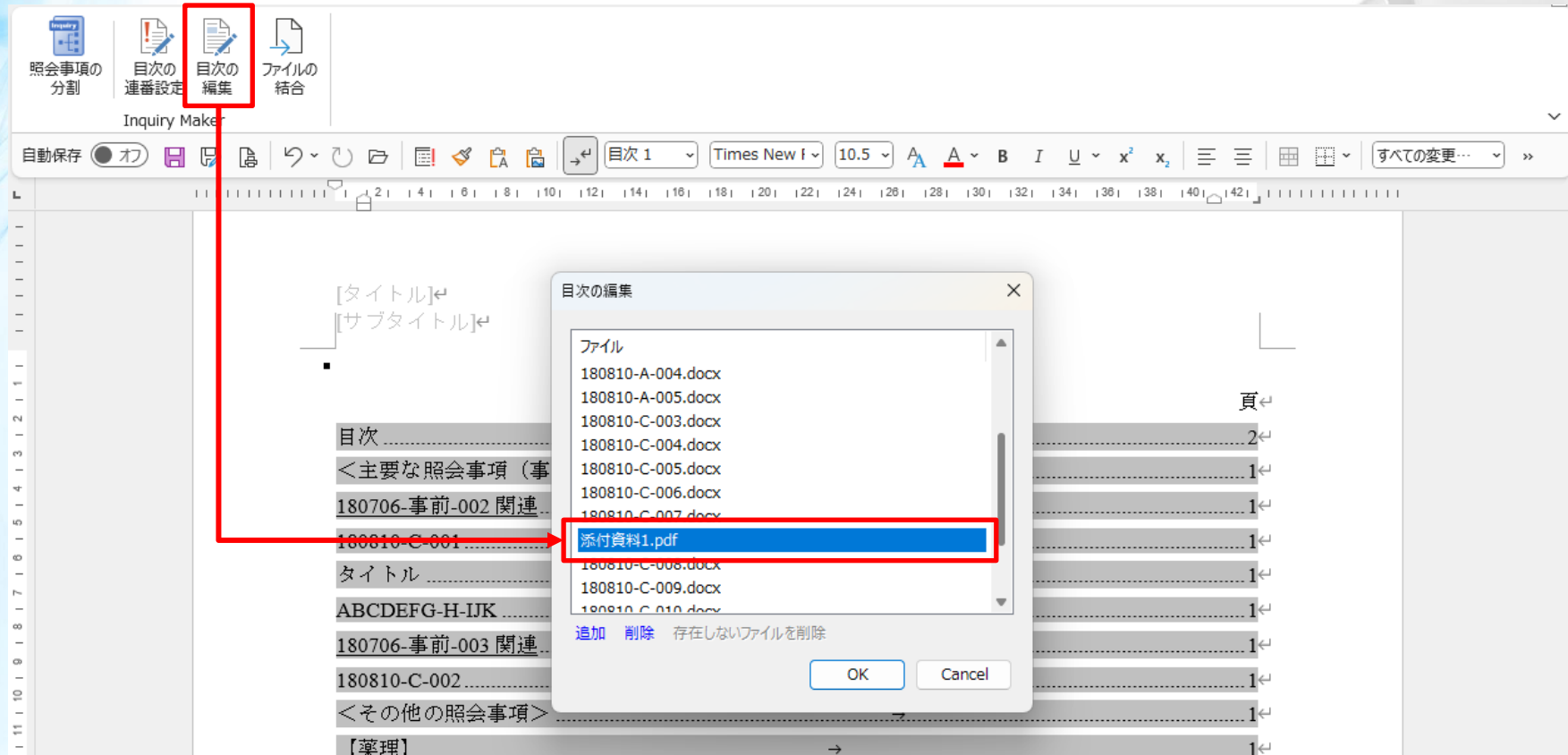
作成: 20 ファイル

作成	照会事項番号	結合
<input checked="" type="checkbox"/>	180810-A-001	<input type="checkbox"/>
<input checked="" type="checkbox"/>	180810-A-002	<input type="checkbox"/>
<input checked="" type="checkbox"/>	180810-A-003	<input type="checkbox"/>
<input type="checkbox"/>	180810-A-003_③	<input type="checkbox"/>
<input type="checkbox"/>	180810-A-003_④	<input type="checkbox"/>
<input type="checkbox"/>	180810-A-003_⑤	<input type="checkbox"/>
<input type="checkbox"/>	180810-A-003_⑥	<input type="checkbox"/>
<input checked="" type="checkbox"/>	180810-A-003_⑥_a	<input type="checkbox"/>
<input type="checkbox"/>	180810-A-003_⑥_b	<input type="checkbox"/>
<input checked="" type="checkbox"/>	180810-A-004	<input type="checkbox"/>
<input checked="" type="checkbox"/>	180810-A-005	<input type="checkbox"/>
<input type="checkbox"/>	180810-A-00_①	<input type="checkbox"/>
<input type="checkbox"/>	180810-A-00_②	<input type="checkbox"/>
<input type="checkbox"/>	180810-A-00_③	<input type="checkbox"/>
<input checked="" type="checkbox"/>	180810-C-003	<input type="checkbox"/>
<input type="checkbox"/>	180810-C-003_①	<input type="checkbox"/>
<input type="checkbox"/>	180810-C-003_②	<input type="checkbox"/>
<input type="checkbox"/>	180810-C-003_③	<input type="checkbox"/>
<input type="checkbox"/>	180810-C-003_④	<input type="checkbox"/>
<input type="checkbox"/>	180810-C-003_⑤	<input type="checkbox"/>
<input checked="" type="checkbox"/>	180810-C-004	<input type="checkbox"/>
<input type="checkbox"/>	180810-C-008_②	<input type="checkbox"/>
<input type="checkbox"/>	180810-C-008_③	<input type="checkbox"/>
<input type="checkbox"/>	180810-C-008_④	<input type="checkbox"/>
<input checked="" type="checkbox"/>	180810-C-009	<input type="checkbox"/>
<input type="checkbox"/>	180810-C-009_②	<input type="checkbox"/>

これまでは枝番の番号が数値として照会事項番号へ反映しておりましたが、枝番の文字（①やアルファベットなど）をそのまま照会事項番号へ反映することが可能となりました。

# 照会事項目次の編集機能の対象ファイルへPDFファイルを追加

目次の編集機能からPDFファイルを追加することが可能となりました。



# 照会事項目次の連番設定機能の対象ファイルへPDFファイルを追加

照会事項目次にPDFファイルが含まれている場合、PDFファイルのページ数もカウントして連番設定が行えるようになりました。

The screenshot displays the 'Inquiry Maker' software interface. The top menu bar includes '照会事項の分割', '目次の連番設定', '目次の編集', and 'ファイルの結合'. The main window shows a table of contents with the following entries:

項目	ページ数
【臨床】	19
(1) 有効性及び安全性について	19
180810-C-003	19
180810-C-004	24
180810-C-005	25
180810-C-006	26
180810-C-007	27
(2) 医薬品リスク管理計画書（案）及び製造販売後調査について	33
180810-C-008	33
180810-C-009	37
180810-C-010	40
180810-C-011	

A dialog box titled '目次の編集' is open, showing a list of files. The file '添付資料1.pdf' is selected and highlighted with a red box. A red arrow points from this file to the page number '33' in the table of contents, which is also highlighted with a red box. Another red arrow points from the '目次の連番設定' menu item to the table of contents.

180810-C-007と180810-C-008の間にPDFファイルが含まれているため、PDFファイルのページ数もカウントされます。



# 点検時のポップアップメッセージの表示位置変更

点検時の操作性を考慮し、  
ポップアップメッセージの表示位置を変更しました。

ビタミン錠 5 mg 他に係る初回面談後の照会事項について

令和 2 年 8 月 10 日

貴社から承認申請中の「ビタミン錠 5 mg、同錠 10 mg（以下、「本剤」）」については、平成 30 年 8 月 1 日（水）に初回面談を実施しましたが、初回面談を踏まえ、以下の照会事項にお答えください。なお、今後必要があれば追加照会事項（新たな主要な問題点及びその他の事項を含む）を提示いたしますので、あらかじめご承知ください。

<主要な照会事項（事前照会事項関連）>

- 180706-事前-002 関連
- 180810-C-001 三越伊勢丹オンラインストアにて、2021 年（令和 3 年）新春福袋の販売が 2020 年 10 月 28 日（水）より開始されました。婦人服や婦人雑貨、紳士服やキッズ&ベビー関連商品、リビング商品、食品など幅広く用意されています。老舗百貨店ならではのお仕立付の色無地と袋帯をコーディネートしたセットやオーダーシャツのセット、オーダースーツなどお得で特別な福袋や版画 2 点セットなどのアート作品福袋などちょっと違った福袋があるのも特徴ですね。国産生地を使用したオーダースーツ（メイド・トゥ・メジャースーツ）も何と 3 万円（税込 33,000 円）です。
- 180706-事前-003 関連
- 180810-C-002 バンダイナムコグループのシー・シー・ピーから販売されている「きゃらノクス」ブランドから、ヒーター内蔵であったかくなるぬいぐるみ『あったかすみっころし』が本日 2020 年 10 月 28 日（水）バンダイ公式ショッピングサイト「プレミアムバンダイ」にて予約受付が開始されました。

<その他の照会事項>

作成: 33 ファイル

作成	照会事項番号	結合
<input checked="" type="checkbox"/>	180810-C-001	<input type="checkbox"/>
<input checked="" type="checkbox"/>	180810-C-002	<input type="checkbox"/>
<input checked="" type="checkbox"/>	180810-P-001	<input type="checkbox"/>
<input checked="" type="checkbox"/>	180810-A-001	<input type="checkbox"/>
<input checked="" type="checkbox"/>	180810-A-002	<input type="checkbox"/>
<input type="checkbox"/>	180810-A-003	<input type="checkbox"/>
<input checked="" type="checkbox"/>	180810-A-003_①	<input type="checkbox"/>
<input checked="" type="checkbox"/>	180810-A-003_②	<input type="checkbox"/>

Inquiry Maker Add-In

不要な改行の可能性があります。削除しますか？

はい(Y) いいえ(N) キャンセル

<input type="checkbox"/>	180810-C-003	<input type="checkbox"/>
<input checked="" type="checkbox"/>	180810-C-003_①	<input type="checkbox"/>
<input checked="" type="checkbox"/>	180810-C-003_②	<input type="checkbox"/>
<input checked="" type="checkbox"/>	180810-C-003_③	<input type="checkbox"/>
<input checked="" type="checkbox"/>	180810-C-003_④	<input type="checkbox"/>
<input checked="" type="checkbox"/>	180810-C-003_⑤	<input type="checkbox"/>
<input checked="" type="checkbox"/>	180810-C-004	<input type="checkbox"/>
<input checked="" type="checkbox"/>	180810-C-005	<input type="checkbox"/>
<input checked="" type="checkbox"/>	180810-C-006	<input type="checkbox"/>
<input checked="" type="checkbox"/>	180810-C-007	<input type="checkbox"/>

点検 照会事項番号 本文 除外

照会事項の分割

180810\_Queries\_J.pdf

読み込みタイプ 自動認識

開始文字 <主要な照会事項（事前照会事項関連）

終了文字 以上

読み込み 作成 リスト

作成時の設定

文書プロパティ ファイル名 マージ フォーマット

- 文書名
- 製品名
- 文書番号
- 版番号
- 作成年月日

# Version 2.0

- 全般

- [ユーザインタフェースを刷新](#)
- Windows 11に対応
- 多言語対応（英語、日本語）
- ライセンス認証形式の変更（ローカル認証からサーバ認証形式に変更）
- 複数のWord文書からInquiry Makerを同時に利用可能（従来は単一文書のみ）
- 分割処理のパフォーマンスを向上（約10%削減）
- [目次の編集機能追加](#)
- [ファイルの結合機能追加](#)



# Version 2.0

- [Inquiry Maker]タブ
  - [本文設定]ボタン及び[除外設定]ボタンを照会事項番号リストパネルへ移行
  - [オプション設定]ボタン及び[製品情報]ボタンを[Inquiry Maker]メニューへ移行
- 照会事項の分割パネル
  - [フォーマット指定機能追加](#)
  - 文書プロパティ欄へD&Dする際の不要スペース削除機能追加
  - [点検]ボタンを照会事項番号リストパネルへ移行
  - [開始ページ]と[終了ページ]の指定機能を廃止
  - 読み込みタイプの編集機能を廃止



# Version 2.0

- 照会事項番号リストパネル
  - [分割単位の詳細指定機能追加](#)
  - 点検機能の強化
    - 不要な改行の検出精度を向上
    - 段落番号/箇条書きを自動修復する機能追加
    - 文字化けの記号を自動修復する機能追加
  - カバーページを開くメニュー追加
  - [本文設定]ボタン及び[除外設定]ボタンの動作仕様変更（設定と解除を1つのボタンで行う）
- [オプション設定](#)
  - 読み込み完了後の既定の作成ルールオプション追加
  - 分割時の段落の配置設定の維持オプション追加



# 目次の編集機能追加

目次の編集

ファイル

- 180810-C-001 Response to the Queries.docx
- 180810-C-002 Response to the Queries.docx
- 180810-P-001 Response to the Queries.docx
- 180810-A-001 Response to the Queries.docx
- 180810-A-002 Response to the Queries.docx
- 180810-A-003 Response to the Queries.docx
- 180810-A-004 Response to the Queries.docx
- 180810-A-005 Response to the Queries.docx
- 180810-C-003 Response to the Queries.docx
- 180810-C-004 Response to the Queries.docx
- 180810-C-005 Response to the Queries.docx

追加 削除 存在しないファイルを削除

OK Cancel

分割時に出力した照会事項用目次を後から編集  
(ファイルの追加や削除) することが可能となりました。

# ファイルの結合機能追加

ファイルの結合

ファイル

- 180810-C-001 Response to the Queries.docx
- 180810-C-002 Response to the Queries.docx
- 180810-P-001 Response to the Queries.docx
- 180810-A-001 Response to the Queries.docx
- 180810-A-002 Response to the Queries.docx
- 180810-A-003 Response to the Queries.docx
- 180810-A-004 Response to the Queries.docx
- 180810-A-005 Response to the Queries.docx
- 180810-C-003 Response to the Queries.docx
- 180810-C-004 Response to the Queries.docx
- 180810-C-005 Response to the Queries.docx

追加 削除

OK Cancel

分割した回答ファイルを後から結合することが可能となりました。

初回面談後の照会事項に対する回答

# フォーマット指定機能追加

The screenshot displays the Microsoft Word interface with the 'Inquiry Maker' ribbon active. The main document area shows a letter with highlighted sections. On the right, two side panels are open: '照会事項番号リスト' (Inquiry Item Number List) and '照会事項の分割' (Inquiry Item Splitting). The '分割' panel has a red box around the 'フォーマット' (Format) tab, which lists various templates like 'JP\_Form\_回答なし.docx' and 'JP\_Blank\_ページなし.docx'. A red callout box at the bottom right explains the new feature.

イーマテ錠 5 mg 他に係る初回面談後の照会事項について

令和 2年 8月 10日

貴社から承認申請中の「イーマテ錠 5 mg、同錠 10 mg（以下、「本剤」）」については、平成 30年 8月 1日（水）に初回面談を実施しましたが、初回面談を踏まえ、以下の照会事項にお答えください。なお、今後も必要があれば追加照会事項（新たな主要な問題点及びその他の事項を含む）を提示いたしますので、あらかじめご承知ください。

<主要な照会事項（事前照会事項関連）>

照会事項レベル 1内の本文。照会事項レベル 1内の本文。照会事項レベル 1内の本文。照会事項レベル 1内の本文。照会事項レベル 1内の本文。

180706-事前-002 関連

照会事項レベル 2内の本文。照会事項レベル 2内の本文。照会事項レベル 2内の本文。照会事項レベル 2内の本文。

180810-C-001 → Inquiry Maker は、照会事項を自動的に分割するための Microsoft Word のアドインツールです。本ツールを活用することにより、照会事項の分割作業を効率的に行うことが可能となります。

180706-事前-003 関連

180810-C-002 → Inquiry Maker で行えることは以下の通りです。

- ① → 照会事項の PDF ファイルを Word ファイルに分割
- ② → 分割する単位の指定が可能
- ③ → 分割された文書には自社のスタイルを適用

照会事項番号リスト

作成: 18 ファイル

作成	照会事項番号	結合
<input checked="" type="checkbox"/>	180810-C-001	<input type="checkbox"/>
<input checked="" type="checkbox"/>	180810-C-002	<input type="checkbox"/>
<input type="checkbox"/>	180810-C-002_1	<input type="checkbox"/>
<input type="checkbox"/>	180810-C-002_2	<input type="checkbox"/>
<input type="checkbox"/>	180810-C-002_3	<input type="checkbox"/>
<input type="checkbox"/>	180810-C-002_4	<input type="checkbox"/>
<input type="checkbox"/>	180810-C-002_5	<input type="checkbox"/>
<input type="checkbox"/>	180810-C-002_6	<input type="checkbox"/>
<input checked="" type="checkbox"/>	180810-P-001	<input type="checkbox"/>
<input type="checkbox"/>	180810-P-001_1	<input type="checkbox"/>
<input type="checkbox"/>	180810-P-001_2	<input type="checkbox"/>
<input type="checkbox"/>	180810-P-001_3	<input type="checkbox"/>
<input checked="" type="checkbox"/>	180810-A-001	<input type="checkbox"/>
<input checked="" type="checkbox"/>	180810-A-002	<input type="checkbox"/>
<input type="checkbox"/>	180810-A-002_1	<input type="checkbox"/>
<input checked="" type="checkbox"/>	180810-A-004	<input type="checkbox"/>
<input checked="" type="checkbox"/>	180810-A-005	<input type="checkbox"/>

照会事項の分割

180810\_Queries.docx

読み込みタイプ: 自動認識

開始文字: <主要な照会事項（事前照会事項関連）

終了文字: 以上

読み込み 作成 リスト

作成時の設定

文書プロパティ ファイル名 マージ **フォーマット**

フォームテンプレート: JP\_Form\_回答なし.docx, JP\_Form.docx

ブランクテンプレート: JP\_Blank\_ページなし.docx, JP\_Blank.docx

カバーテンプレート: Cover\_ページなし.docx, Cover.docx

分割時のフォーマットを切り替える機能を追加しました。  
(例：ページ番号なしのフォーマットで分割するなど)

# 分割単位の詳細指定機能追加

照会事項番号リスト

選択 操作 ファイル

作成: 18 ファイル

作成	照会事項番号	結合
<input checked="" type="checkbox"/>	180810-C-001	<input type="checkbox"/>
<input checked="" type="checkbox"/>	180810-C-002	<input type="checkbox"/>
<input type="checkbox"/>	180810-C-002_1	<input type="checkbox"/>
<input type="checkbox"/>	180810-C-002_2	<input type="checkbox"/>
<input type="checkbox"/>	180810-C-002_3	<input type="checkbox"/>
<input type="checkbox"/>	180810-C-002_4	<input type="checkbox"/>
<input type="checkbox"/>	180810-C-002_5	<input type="checkbox"/>
<input type="checkbox"/>	180810-C-002_6	<input type="checkbox"/>
<input checked="" type="checkbox"/>	180810-P-001	<input type="checkbox"/>
<input type="checkbox"/>	180810-P-001_1	<input type="checkbox"/>
<input type="checkbox"/>	180810-P-001_2	<input type="checkbox"/>
<input type="checkbox"/>	180810-P-001_3	<input type="checkbox"/>
<input checked="" type="checkbox"/>	180810-A-001	<input type="checkbox"/>
<input checked="" type="checkbox"/>	180810-A-002	<input type="checkbox"/>
<input type="checkbox"/>	180810-A-002_1	<input type="checkbox"/>
<input type="checkbox"/>	180810-A-002_2	<input type="checkbox"/>
<input checked="" type="checkbox"/>	180810-A-003	<input type="checkbox"/>
<input type="checkbox"/>	180810-A-003_1	<input type="checkbox"/>
<input type="checkbox"/>	180810-A-003_2	<input type="checkbox"/>
<input type="checkbox"/>	180810-A-003_3	<input type="checkbox"/>
<input checked="" type="checkbox"/>	180810-A-004	<input type="checkbox"/>
<input checked="" type="checkbox"/>	180810-A-005	<input type="checkbox"/>

[操作]メニューもしくは  
コンテキストメニューから操作可能

- 選択項目を1ファイルにマージ
- 1ファイルにマージを解除
- 全ての項目の照会事項番号の前に文字を追加
- 全ての項目の照会事項番号の後に文字を追加
- 選択項目の照会事項番号の前に文字を追加
- 選択項目の照会事項番号の後に文字を追加
- 照会事項番号のコピー

複数の照会事項番号をマージして出力することが  
可能となりました（水色の項目がマージされた例）。

作成	照会事項番号	結合
<input checked="" type="checkbox"/>	180810-C-001-2	<input type="checkbox"/>
<input checked="" type="checkbox"/>	180810-C-001	<input type="checkbox"/>
<input checked="" type="checkbox"/>	180810-C-002	<input type="checkbox"/>
<input type="checkbox"/>	180810-C-002_1	<input type="checkbox"/>
<input type="checkbox"/>	180810-C-002_2	<input type="checkbox"/>
<input type="checkbox"/>	180810-C-002_3	<input type="checkbox"/>
<input type="checkbox"/>	180810-C-002_4	<input type="checkbox"/>
<input type="checkbox"/>	180810-C-002_5	<input type="checkbox"/>
<input type="checkbox"/>	180810-C-002_6	<input type="checkbox"/>
<input checked="" type="checkbox"/>	180810-P-001	<input type="checkbox"/>
<input checked="" type="checkbox"/>	180810-P-001_1	<input type="checkbox"/>
<input checked="" type="checkbox"/>	180810-P-001_2-3	<input type="checkbox"/>
<input checked="" type="checkbox"/>	180810-P-001_2	<input type="checkbox"/>
<input checked="" type="checkbox"/>	180810-P-001_3	<input type="checkbox"/>
<input checked="" type="checkbox"/>	180810-A-001	<input type="checkbox"/>
<input checked="" type="checkbox"/>	180810-A-002	<input type="checkbox"/>
<input type="checkbox"/>	180810-A-002_1	<input type="checkbox"/>
<input type="checkbox"/>	180810-A-002_2	<input type="checkbox"/>
<input checked="" type="checkbox"/>	180810-A-003	<input type="checkbox"/>
<input type="checkbox"/>	180810-A-003_1	<input type="checkbox"/>
<input type="checkbox"/>	180810-A-003_2	<input type="checkbox"/>
<input type="checkbox"/>	180810-A-003_3	<input type="checkbox"/>

点検 本文設定 除外設定



# オプション設定

オプション設定

読み込み設定 分割設定

前回指定した読み込みタイプを復元する 自動認識

既定の開始文字

既定の終了文字 以上

前回指定した開始文字を復元する  前回指定した分類を復元する

前回指定した終了文字を復元する  前回指定したキーワードを復元する

前回指定したタイトルを復元する  前回指定したコメントを復元する

前回指定したサブタイトルを復元する

照会事項レベル1の蛍光ペン色 7

照会事項レベル2の蛍光ペン色 7

照会事項レベル3の蛍光ペン色 7

照会事項レベル4の蛍光ペン色 7

照会事項番号の蛍光ペン色 4

照会事項本文の蛍光ペン色 3

除外用の蛍光ペン色 0

照会事項レベル1~4内の本文も読み込む

既定の作成ルール なし

- なし
- 子要素の単位で作成
- 親要素の単位で作成
- 親要素の単位で作成して結合

オプション設定

読み込み設定 分割設定

分割終了時にフォルダを開く

枝番間に挿入するファイル名

枝番の桁数(2桁は"00", 3桁は"000"のように指定) 0

重複するアウトラインの段落のアウトラインレベルを本文へ設定する

テンプレートの書式を照会事項レベル1~4及び照会事項番号の段落へ反映する

段落番号を持たない照会事項番号をリストレベルとしてカウントする

照会事項番号以降の段落番号及び箇条書きヘリストレベルに応じたスタイルを適用する

照会事項番号以降ヘリストレベルに応じたインデントを適用する

照会事項の段落の配置を維持する

表を図として貼り付ける

**照会事項の段落の配置を維持することが可能となりました。  
(配置を維持しない場合は、左揃えで出力)**

分割せずに1ファイルにマージする  マージしたファイルにカバーページも含める

マージした際に分割位置へセクション区切りを挿入する

マージした際に付与するファイル名称 Merge


カバーページの目次へ分割したファイルの参照ファイルフィールドを追加する

OK Cancel

読み込み完了後の照会事項番号リスト項目が必ず指定したオプションで選択されるようになります。

# Version 1.8

- 照会事項回答書の総ページ数を表示する機能追加
- 照会事項の文字倍率と間隔の体裁を解除する仕様の不具合修正
- 照会事項のフォント色を解除する仕様に変更



# 照会事項回答書の総ページ数を表示する機能追加

The screenshot shows the Microsoft Word interface with the 'Table of Contents' ribbon tab selected. A red box highlights the 'Table of Contents' icon in the ribbon. A red callout box contains the text: '目次の連番設定時に目次の連番設定とともに照会事項回答書の総ページ数を表示することが可能となりました（DOCPROPERTYフィールドを利用）。' (When setting the numbering for the table of contents, it is now possible to display the total number of pages of the inquiry response letter along with the numbering (using the DOCPROPERTY field)).

Below the callout, a red arrow points to the 'Total number of pages: 19' text in the document. Another red arrow points from the 'Table of Contents' icon to the table of contents below.

	頁
目次.....→	2
< 主要な照会事項（事前照会事項関連） > .....→	3
【薬理】 .....→	3
180810-P-001 .....→	3
【薬物動態】 .....→	4
(1) 生物薬剤学.....→	4
180810-A-001 .....→	4
180810-A-002 .....→	5

※照会事項回答書が1ファイルにマージされている場合、総ページ数と目次の更新が行われます。

# 照会事項の文字倍率と間隔の体裁を解除する仕様の不具合修正

## 照会事項

<文字倍率の変更>←

【文字倍率】←

10.→文字倍率の変更文字倍率の変更文字倍率の変更文字倍率の変更文字倍率の変更文字倍率の変更文字倍率の変更文字倍率の変更文字倍率の変更文字倍率の変更←

11.→文字倍率の変更文字倍率の変更文字倍率の変更文字倍率の変更文字倍率の変更文字倍率の変更文字倍率の変更文字倍率の変更文字倍率の変更文字倍率の変更←

←

【文字間隔】←

(1)文字間隔←

10.→文字間隔の変更文字間隔の変更文字間隔の変更文字間隔の変更文字間隔の変更文字間隔の変更文字間隔の変更文字間隔の変更文字間隔の変更文字間隔の変更←

## 分割後

▪<文字倍率の変更>←

【文字倍率】←

10.→文字倍率の変更文字倍率の変更文字倍率の変更文字倍率の変更文字倍率の変更文字倍率の変更文字倍率の変更文字倍率の変更文字倍率の変更文字倍率の変更←

(ア)文字倍率の変更文字倍率の変更文字倍率の変更文字倍率の変更文字倍率の変更文字倍率の変更文字倍率の変更文字倍率の変更文字倍率の変更文字倍率の変更←

▪<文字倍率の変更>←

【文字間隔】←

(1)文字間隔←

11.→文字間隔の変更文字間隔の変更文字間隔の変更文字間隔の変更文字間隔の変更文字間隔の変更文字間隔の変更文字間隔の変更文字間隔の変更文字間隔の変更←

照会事項に設定されている文字倍率や間隔は、分割時に解除される仕様ですが、**段落番号も含め**解除されるようになります。

# 照会事項のフォント色を解除する仕様に変更

## 照会事項

<フォント色の変更> ←

【フォント色】 ←

1. → 照会事項番号のフォント色照会事項番号のフォント色照会事項番号のフォント色照会事項番号のフォント色照会事項番号のフォント色 ←

照会事項本文のフォント色照会事項本文のフォント色照会事項本文のフォント色照会事項本文のフォント色照会事項本文のフォント色 ←

## 分割後

▪ <フォント色の変更> ←

【フォント色】 ←

1. → 照会事項番号のフォント色照会事項番号のフォント色照会事項番号のフォント色照会事項番号のフォント色照会事項番号のフォント色 ←

照会事項本文のフォント色照会事項本文のフォント色照会事項本文のフォント色照会事項本文のフォント色照会事項本文のフォント色 ←

照会事項に設定されているフォント色は、分割時に解除される仕様に変更となります。

# Version 1.7

- 重複する照会事項タイトルや照会事項番号を出力しない機能追加
- 段落番号を持つ照会事項番号と照会内容の分離機能追加
- 段落番号を持たない照会事項番号をリストレベルとしてカウントする機能追加
- 照会事項の文字倍率と間隔の体裁を解除する仕様に変更
- 回答フォームの各段落へ適切な言語を設定する機能追加
- 照会事項分割パネル起動時の[マージ機能]の有効/無効の切り替え処理を廃止
- 軽微な不具合修正



# 重複する照会事項タイトルや照会事項番号を出力しない機能追加

## 重複表示あり

180810-A-003-②

▪ < 主要な照会事項（事前照会事項関連） >

【薬物動態】

(2) 臨床薬理

180810-A-003

〇〇〇〇〇における本薬の薬物動態及び薬力学について、以下に対応してください。

② → 〇〇〇〇〇〇〇〇〇〇試験について、〇〇〇〇〇〇〇〇〇〇、〇〇〇〇〇〇〇〇〇〇〇〇における薬物動態の結果を〇〇〇〇〇〇〇〇〇〇〇〇してください。

180810-A-003-②

: 重複項目

## 重複表示なし

+

② → 〇〇〇〇〇〇〇〇〇〇試験について、〇〇〇〇〇〇〇〇〇〇、〇〇〇〇〇〇〇〇〇〇〇〇における薬物動態の結果を〇〇〇〇〇〇〇〇〇〇〇〇してください。

180810-A-003-②

< 回答 >

重複する照会事項タイトルや照会事項番号を回答フォームへ出力させないことが可能となりました。

# 段落番号を持つ照会事項番号と照会内容の分離機能追加

## 従来の出力形式

従来まで段落番号を持つ照会事項番号は、必ず段落番号の設定を保持した状態で出力されました。

照会事項-1

▪【毒性】

1. → ひざの上がテーブルになるテレワークで便利そうなテーブル付きクッションについて、以下の①及び②に対応してください。

① → ひざ上にノート PC を載せて使っている人にオススメしたい、ひざ上に置けるテーブルが格安販売中。テーブルとクッションが一体化しており、ひざの上に安定したテーブルを作り出すことができる。リビングでソファに座りながらテレワーク、と判断した理由を説明してください。

## 新機能

: 照会事項番号

照会事項-1

▪【毒性】

ひざの上がテーブルになるテレワークで便利そうなテーブル付きクッションについて、以下の①及び②に対応してください。

① → ひざ上にノート PC を載せて使っている人にオススメしたい、ひざ上に置けるテーブル

コンフィグレーションを行うことにより、照会事項番号を分離（段落番号を解除）した状態で出力することが可能となります。

理由を説明してください。



# 段落番号を持たない照会事項番号を リストレベルとしてカウントする機能追加

段落番号を持たない照会事項番号のリストレベルカウントなし\*

レベル1

180810-A-003⇐  
 ○○○○における本薬の薬物動態及び薬力学について、以下に対応してください。⇐  
 ①→○○○○○○○○○○を對象とした○○○○○○○○○○○○○○○○○○○○○○○○○○  
 ○○を説明してください。⇐  
 ②→○○○○○○○○○○試験について、○○○○○○○○○○、○○○○○○○○○○に  
 おける薬物動態の結果を○○○○○○○○○○してください。⇐  
 ③→○○○○○○○○○○を對象とした○○○○○○○○○○試験における薬物動態の結果  
 を用量毎に提示してください。⇐  
 ④→上記①～③に対する回答も踏まえ、○○○○○○○○○○における薬物動態及び薬力学  
 の類似性について、再度説明してください。⇐

段落番号を持たない照会事項番号のリストレベルカウントあり\*

レベル1

180810-A-003⇐  
 ○○○○における本薬の薬物動態及び薬力学について、以下に対応してください。⇐  
 ①→○○○○○○○○○○を對象とした○○○○○○○○○○○○○○○○○○○○○○○○○○  
 ○○を説明してください。⇐

レベル2

②→○○○○○○○○○○試験について、○○○○○○○○○○、○○○○○○○○○○  
 における薬物動態の結果を○○○○○○○○○○してください。⇐

③→○  
 果

④→上  
 学

\* オプション設定より  
切り替えが可能です。

段落番号を持たない照会事項番号のリストレベルをカウントすることにより、  
段落番号を持つ照会事項番号と同様のインデント設定を行うことが可能となりました。

# 照会事項の文字倍率と間隔の体裁を解除する仕様に変更

## 照会事項

<文字倍率の変更> ←

【文字倍率】 ←

180810-P-001 → 文字倍率の変更文字倍率の変更文字倍率の変更文字倍率の変更文字倍率の変更文字倍率の変更文字倍率の変更文字倍率の変更文字倍率の変更文字倍率の変更文字倍率の変更  
文字倍率の変更文字倍率の変更文字倍率の変更 ←

【文字間隔】 ←

(1) 文字間隔 ←

180810-A-001 文字間隔の変更文字間隔の変更文字間隔の変更文字間隔の変更文字間隔の変更文字間隔の変更文字間隔の変更文字間隔の変更文字間隔の変更文字間隔の変更文字間隔の変更  
文字間隔の変更文字間隔の変更文字間隔の変更文字間隔の変更文字間隔の変更文字間隔の変更文字間隔の変更文字間隔の変更文字間隔の変更文字間隔の変更文字間隔の変更  
文字間隔の変更文字間隔の変更 ←

## 分割後

▪ <文字倍率の変更> ←

【文字倍率】 ←

180810-P-001 ←

文字倍率の変更文字倍率の変更文字倍率の変更文字倍率の変更文字倍率の変更文字倍率の変更文字倍率の変更文字倍率の変更文字倍率の変更文字倍率の変更文字倍率の変更  
文字倍率の変更文字倍率の変更文字倍率の変更文字倍率の変更文字倍率の変更文字倍率の変更文字倍率の変更文字倍率の変更文字倍率の変更文字倍率の変更文字倍率の変更 ←

▪ <文字倍率の変更> ←

【文字間隔】 ←

(1) 文字間隔 ←

180810-A-001 ←

文字間隔の変更文字間隔の変更文字間隔の変更文字間隔の変更文字間隔の変更文字間隔の変更文字間隔の変更文字間隔の変更文字間隔の変更文字間隔の変更文字間隔の変更  
文字間隔の変更文字間隔の変更文字間隔の変更文字間隔の変更文字間隔の変更文字間隔の変更文字間隔の変更文字間隔の変更文字間隔の変更文字間隔の変更文字間隔の変更 ←

照会事項に設定されている文字倍率や間隔は、分割時に解除される仕様に変更となります。

# 回答フォームの各段落へ適切な言語を設定する機能追加

## 照会事項

照会番号：220101-1 品質④

<211111-1 品質①照会事項 1 関連>

1. → ○○○○の製造時の生産培養終了後の○○について、○○○として○○○○○試験を実施  
していれば、その○○○○○○○○○○○及びその結果について、説明してください。

英語 (米国) アクセシビリティ: 検討が必要です

## 分割後

照会番号：220101-1 品質④

<211111-1 品質①照会事項 1 関連>

1. → ○○○○の製造時の生産培養終了後の○○について、○○○として○○○○○試験  
を実施していれば、その○○○○○○○○○○○及びその結果について、説明してく  
ださい。

<回答>

日本語 アクセシビリティ: 検討が必要です

照会事項を開いた時点で言語設定が適切ではない段落は、  
分割時に適切な言語へ設定されるようになります。

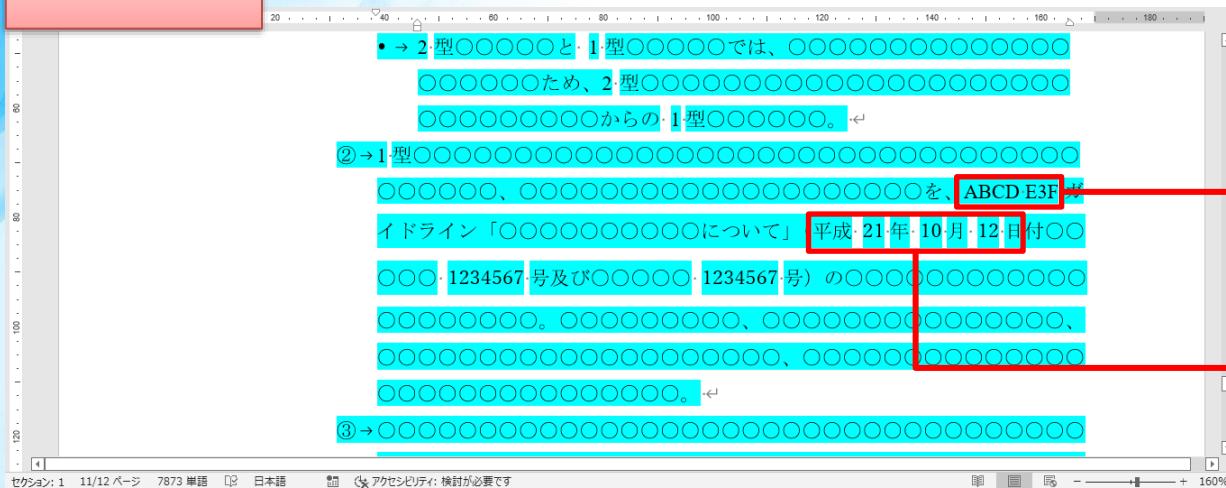
# Version 1.6

- 不要な半角スペースを検出して削除する機能追加
- 照会事項番号の前後へ文字列を追加する機能追加
- 照会事項番号をヘッダー/フッターへ表示する機能追加
- 前回利用した[読込タイプ]の復元設定をオプション設定へ追加

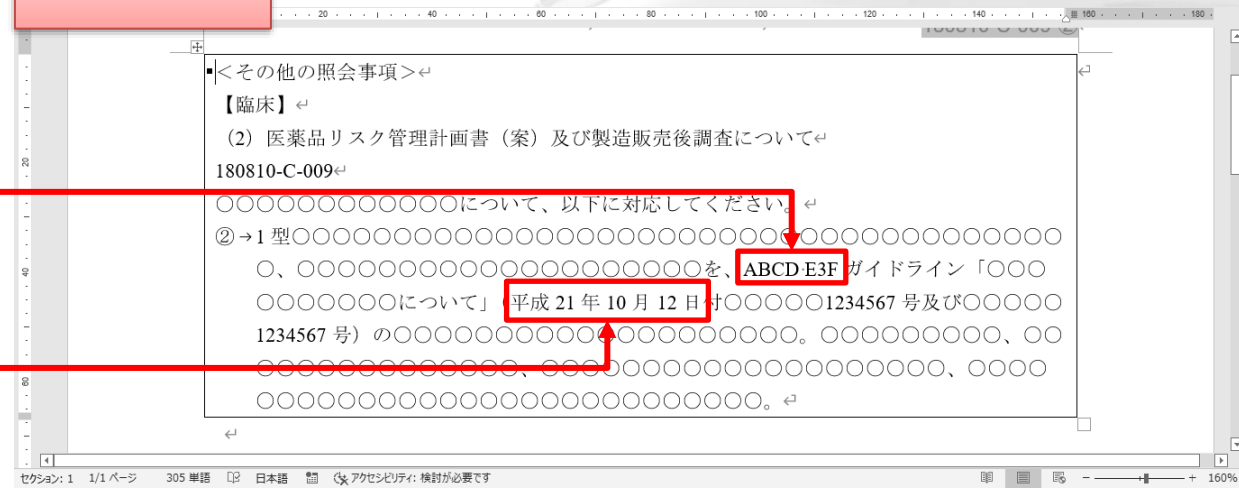


# 不要な半角スペースを検出して削除する機能追加

分割前



分割後



不要と思われる半角スペースは読み込まれず、分割時に強制的に削除されます。  
(必要な半角スペースは読み込まれます)

# 照会事項番号の前後へ文字列を追加する機能追加

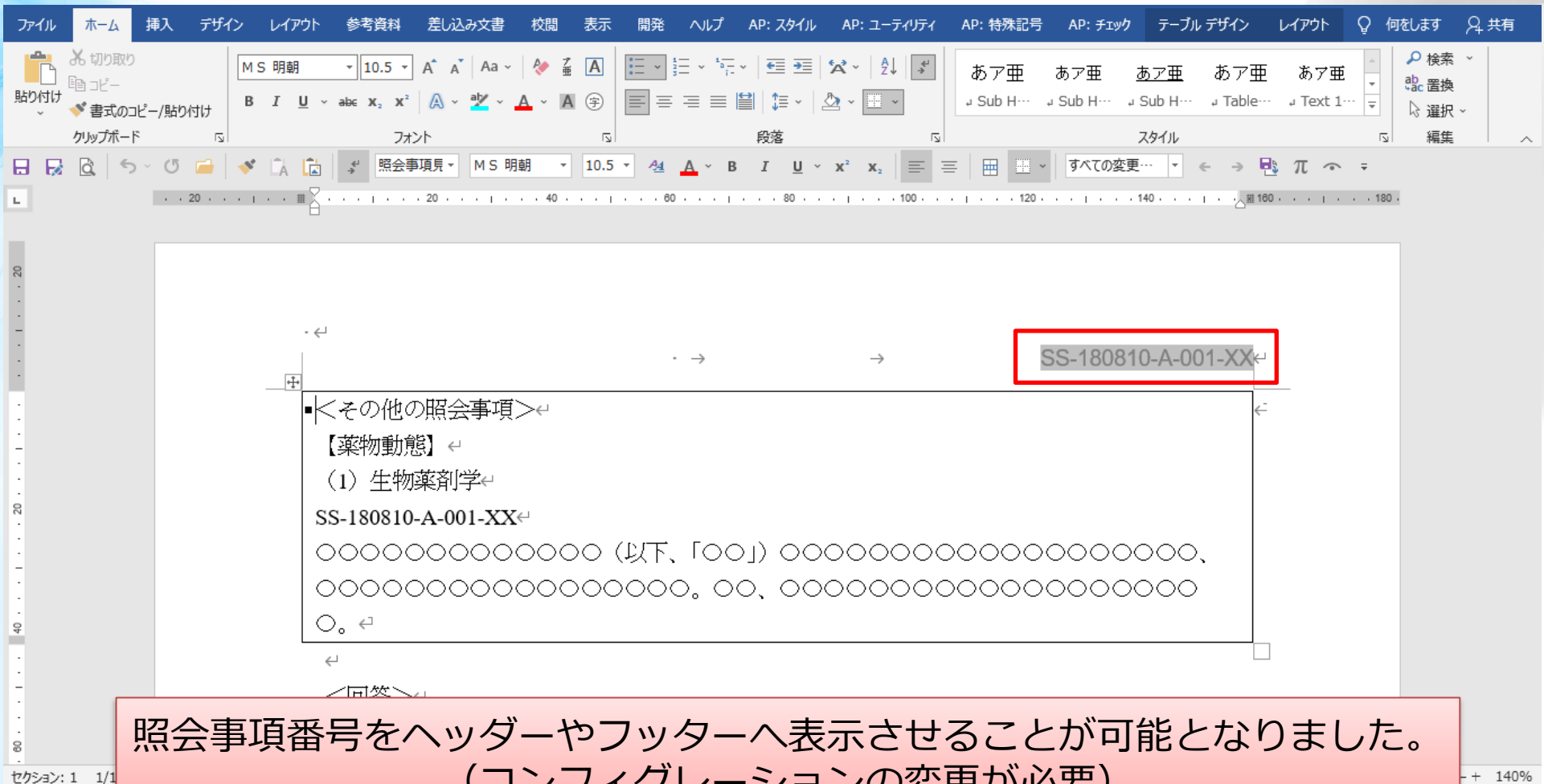
The screenshot shows the '照会事項番号リスト' (Request Item Number List) application. It features a table with columns for '作成' (Creation), '照会事項番号' (Request Item Number), and 'マージ' (Merge). The table contains several rows of request item numbers, including '180810-C-001', '180810-C-001\_1', '180810-A-003\_2', '180810-A-003\_3', and '180810-A-003\_4'. A red box highlights the '照会事項番号の前に文字を追加' (Add characters before request item number) option in the '開く' (Open) menu. This option is selected, and a dialog box is shown with the text '追加する文字を入力してください。' (Please enter the characters to be added.) and the input field containing 'SS-'. Another dialog box is shown with the text '追加する文字を入力してください。' (Please enter the characters to be added.) and the input field containing '-XX'. The resulting list shows the updated request item numbers: 'SS-180810-C-001-XX', 'SS-180810-C-001\_1-XX', 'SS-180810-C-001\_2-XX', 'SS-180810-P-001-XX', 'SS-180810-A-001-XX', 'SS-180810-A-002-XX', 'SS-180810-A-003\_1-XX', 'SS-180810-A-003\_2-XX', 'SS-180810-A-003\_3-XX', and 'SS-180810-A-003\_4-XX'.

分割後

The screenshot shows a Microsoft Word document titled 'SS-180810-A-001-XX Response to the Queries.docx'. The document content includes a section titled '<その他の照会事項>' (Other request items) with a sub-section '【薬物動態】' (Pharmacokinetics) and a list item '(1) 生物薬動態' (Biopharmaceutical dynamics). The request item number 'SS-180810-A-001-XX' is highlighted in red. The document also contains a large block of placeholder text consisting of many 'O' characters and a '<回答>' (Answer) section.

照会事項番号リストから前後の文字を指定して変更することが可能となりました。前後の文字を指定した場合、分割ファイルの照会事項番号やファイル名に反映されます。

# 照会事項番号をヘッダー/フッターへ表示する機能追加



照会事項番号をヘッダーやフッターへ表示させることが可能となりました。  
(コンフィグレーションの変更が必要)

# Version 1.5

- カバーページへ分割したファイルの参照ファイルフィールドを追加する機能追加
- 目次の連番設定機能追加
- マージしたファイルにカバーページを含める機能追加
- マージ処理の規定値をオプション設定へ追加
- 段落罫線をパターンマッチングとして認識させる機能追加
- 表を図として出力する際に自動的に表幅が調整されてしまう問題の改善
- 本文として認識する段落に段落番号が存在した場合、枝番が読み込めない問題の改善
- 分割後の段落の配置を中央揃えのみ復元する仕様に変更





# カバーページへ分割したファイルの 参照ファイルフィールドを追加する機能追加

オプション設定

読み込み設定 分割設定

分割終了時にフォルダを開く

校番間に挿入するファイル名

校番の桁数(2桁は"00", 3桁は"000"のように指定)

重複するアウトラインの段落のアウトラインレベルを本文へ設定する

テンプレートの書式を照会事項レベル1~4及び照会事項番号の段落へ反映する

照会事項番号以降の段落番号及び箇条書きヘリストレベルに応じたスタイルを適用する

照会事項番号以降ヘリストレベルに応じたインデントを適用する

表を図として貼り付ける

回答フォーム毎に段落前改ページを設定する

全ての変更履歴を承認する  全てのコメントを削除する

利用できないファイル名称の置き換え文字

分割せずに1ファイルにマージする  マージしたファイルにカバーページも含める

マージした際に分割位置へセクション区切りを挿入する

マージした際に付与するファイル名称

カバーページの目次へ分割したファイルの参照ファイルフィールドを追加する

OK キャンセル

180810-C-013..... 1

世界最大の宅配ピザチェーン「ピザハット」を日本で展開している日本ピザハットでは、日本だけのおいしさを追求した「グッとおいしくプロジェクト」を2020年3月より展開中でこれまで「ピザの3大要素」であるトマトソースを30年ぶりに改良し、さらに生地改良に取り組むなど相次ぎ実現してきましたが、ようやく最後の要素のチーズの改良に成功し、ついに日本人にあうピザの完成形「グッとこだわり 4」が2020年10月5日(月)より発売開始されました。..... 1

{ RD "180810-C-001 Response to the Queries.docx" \f \f\* MERGEFORMAT } { RD "180810-C-002 Response to the Queries.docx" \f \f\* MERGEFORMAT } { RD "180810-P-001 Response to the Queries.docx" \f \f\* MERGEFORMAT } { RD "180810-A-001 Response to the Queries.docx" \f \f\* MERGEFORMAT } { RD "180810-A-002 Response to the Queries.docx" \f \f\* MERGEFORMAT } { RD "180810-A-003 Response to the Queries.docx" \f \f\* MERGEFORMAT } { RD "180810-A-004 Response to the Queries.docx" \f \f\* MERGEFORMAT } { RD "180810-A-005 Response to the Queries.docx" \f \f\* MERGEFORMAT } { RD "180810-C-003 Response to the Queries.docx" \f \f\* MERGEFORMAT } { RD "180810-C-004 Response to the Queries.docx" \f \f\* MERGEFORMAT } { RD "180810-C-005 Response to the Queries.docx" \f \f\* MERGEFORMAT } { RD "180810-C-006 Response to the Queries.docx" \f \f\* MERGEFORMAT } { RD "180810-C-007 Response to the Queries.docx" \f \f\* MERGEFORMAT } { RD "180810-C-008 Response to the Queries.docx" \f \f\* MERGEFORMAT } { RD "180810-C-009 Response to the Queries.docx" \f \f\* MERGEFORMAT } { RD "180810-C-010 Response to the Queries.docx" \f \f\* MERGEFORMAT } { RD "180810-C-011 Response to the Queries.docx" \f \f\* MERGEFORMAT } { RD "180810-C-012 Response to the Queries.docx" \f \f\* MERGEFORMAT } { RD "180810-C-013 Response to the Queries.docx" \f \f\* MERGEFORMAT } }

カバーページへ参照ファイルフィールドを含めることにより、照会事項目次の作成が可能となります。

# 目次の連番設定機能追加

The screenshot shows the Inquire Maker interface with the '目次の連番設定' (Table of Contents Sequential Numbering) button highlighted. A red box contains the following text: 分割したファイルのページ数を自動計算し、カバーページの目次番号を連番に設定します。(分割したファイルの開始番号も変更されます) (Automatically calculate the page number of the split file and set the table of contents number on the cover page to sequential numbering. (The starting number of the split file is also changed)).

Below the text, two side-by-side screenshots of a table of contents are shown, connected by a red arrow pointing from left to right. The left screenshot shows a table of contents with page numbers. A dialog box titled 'Inquire Maker Add-In' is overlaid on it, with the message: 目次の連番設定は参照ファイルの開始番号を変更するため、参照ファイルの変更を行います。よろしいですか? (Sequential numbering of the table of contents changes the starting number of the reference file, so the reference file will be changed. Is it all right?). The 'OK' button is highlighted with a red box. The right screenshot shows the same table of contents after the sequential numbering is applied, with the page numbers in the right column highlighted by a red box.

	頁
目次	2
<主要な照会事項（事前照会事項関連）>	1
180706-事前-002 関連	1
180810-C-001	1
180706-事前-0	1
180810-C-002	1
<その他の照会事項>	1
【薬理】	1
180810-P-001	1
【薬物動態】	1
(1) 生物薬剤学	1
180810-A-001	1
180810-A-002	1
(2) 臨床薬理	1
180810-A-003	1
180810-A-004	1
180810-A-005	1
【臨床】	1
(1) 有効性及び安全性について	1

	頁
目次	2
<主要な照会事項（事前照会事項関連）>	3
180706-事前-002 関連	3
180810-C-001	3
180706-事前-003 関連	4
180810-C-002	4
<その他の照会事項>	5
【薬理】	5
180810-P-001	5
【薬物動態】	6
(1) 生物薬剤学	6
180810-A-001	6
180810-A-002	7
(2) 臨床薬理	8
180810-A-003	8
180810-A-004	9
180810-A-005	10
【臨床】	11
(1) 有効性及び安全性について	11

※ 本機能はカバーページに目次が含まれており、オプション設定の[カバーページの目次へ分割したファイルの参照ファイルフィールドを追加する]を有効にした状態で分割した場合のみ利用可能です。

# マージしたファイルにカバーページを含める機能追加

The screenshot displays the Adobe Acrobat 'Inquiry Maker' interface. The main document window shows a document with several paragraphs of Japanese text, some of which are highlighted in blue. The 'Inquiry Maker' toolbar is visible at the top, and the 'Inquiry Maker' panel is open on the right. This panel contains a table of merged files and a settings section for the merge process.

作成	照会事項番号	マージ
<input checked="" type="checkbox"/>	180810-C-001	<input type="checkbox"/>
<input checked="" type="checkbox"/>	180810-C-002	<input type="checkbox"/>
<input checked="" type="checkbox"/>	180810-P-001	<input type="checkbox"/>
<input checked="" type="checkbox"/>	180810-A-001	<input type="checkbox"/>
<input checked="" type="checkbox"/>	180810-A-002	<input type="checkbox"/>
<input checked="" type="checkbox"/>	180810-A-003	<input checked="" type="checkbox"/>
<input type="checkbox"/>	180810-A-003-01	<input type="checkbox"/>
<input type="checkbox"/>	180810-A-003-02	<input type="checkbox"/>
<input type="checkbox"/>	180810-A-003-03	<input type="checkbox"/>
<input type="checkbox"/>	180810-A-003-04	<input type="checkbox"/>
<input type="checkbox"/>	180810-A-005-02	<input type="checkbox"/>

照会事項の分割

読込時の設定  
照会事項ファイル (PDFもしくはWord)  
180810\_Queries\_J.docx

読込タイプ: 自動認識  
開始ページ: 1 終了ページ: 5  
開始文字: <主要な照会事項 (事前照会事項間)>  
終了文字: 以上

読み込み 点検 作成 リスト キャンセル

作成時の設定  
文書プロパティ ファイル名 マージ  
 分割せずに1ファイルにマージする  
 マージしたファイルにカバーページも含める

リストを確認後、[作成]を選択してください。

1ファイルにマージした際、  
カバーページも含めることが可能となりました。

# マージ処理の規定値をオプション設定へ追加

オプション設定

読み込み設定 分割設定

分割終了時にフォルダを開く

枝番間に挿入するファイル名

枝番の桁数(2桁は"00", 3桁は"000"のように指定)

重複するアウトラインの段落のアウトラインレベルを本文へ設定する

テンプレートの書式を照会事項レベル1~4及び照会事項番号の段落へ反映する

照会事項番号以降の段落番号及び箇条書きヘリストレベルに応じたスタイルを適用する

照会事項番号以降ヘリストレベルに応じたインデントを適用する

表を図として貼り付ける

利用できないファイル名称の置き換え文字

分割せずに1ファイルにマージする  マージしたファイルにカバーページも含める

マージした際に分割位置へセクション区切りを挿入する

マージした際に付与するファイル名称

カバーページの目次へ分割したファイルの参照ファイルフィールドを追加する

OK キャンセル

マージ処理の規定値をオプション設定から指定可能となりました。

# 段落罫線をパターンマッチングとして認識させる機能追加

The screenshot shows the Microsoft Word interface with the 'Inquiry Maker' ribbon active. A red box highlights the text '段落罫線をパターンマッチングとして認識させることが可能となりました。' (Paragraph borders can now be recognized as pattern matching). The document content includes a table of contents and a list of items. A table on the right side of the document lists items with their IDs and merge status.

作成	照会事項番号	マージ
<input checked="" type="checkbox"/>	180810-P-001	<input type="checkbox"/>
<input checked="" type="checkbox"/>	180810-A-001	<input type="checkbox"/>
<input checked="" type="checkbox"/>	180810-A-002	<input type="checkbox"/>
<input checked="" type="checkbox"/>	180810-A-003	<input type="checkbox"/>
<input checked="" type="checkbox"/>	180810-A-003_1	<input type="checkbox"/>
<input checked="" type="checkbox"/>	180810-A-003_2	<input type="checkbox"/>
<input checked="" type="checkbox"/>	180810-A-003_3	<input type="checkbox"/>
<input checked="" type="checkbox"/>	180810-A-003_4	<input type="checkbox"/>
<input checked="" type="checkbox"/>	180810-A-004	<input type="checkbox"/>
<input checked="" type="checkbox"/>	180810-A-005	<input type="checkbox"/>
<input checked="" type="checkbox"/>	180810-A-005_1	<input type="checkbox"/>
<input checked="" type="checkbox"/>	180810-A-005_2	<input type="checkbox"/>
<input checked="" type="checkbox"/>	180810-A-005_3	<input type="checkbox"/>
<input checked="" type="checkbox"/>	180810-C-003	<input type="checkbox"/>
<input checked="" type="checkbox"/>	180810-C-003_1	<input type="checkbox"/>
<input checked="" type="checkbox"/>	180810-C-003_2	<input type="checkbox"/>

# Version 1.4

- 照会事項の自動認識機能追加
- 除外した点検項目を再検出しない機能追加
- 表を図として出力する際に一部が見切れてしまう問題の改善



# 照会事項の自動認識機能追加

照会事項を自動的に認識することが可能となりました。  
読み込みタイプへ[自動認識]を指定することで、自動認識及び適切な形で照会事項を読み込みます。  
なお、一部の照会事項の形式\*では自動認識できません。

<主要な照会事項（事前照会事項関連）> ←

照会事項レベル 1内の本文。照会事項レベル 1内の本文。照会事項レベル 1内の本文。照会事項レベル 1内の本文。照会事項レベル 1内の本文。照会事項レベル 1内の本文。 ←

■ 180706-事前-002 関連 ←

照会事項レベル 2内の本文。照会事項レベル 2内の本文。照会事項レベル 2内の本文。照会事項レベル 2内の本文。 ←

180810-C-001 → Inquiry Maker は、照会事項を自動的に分割するための Microsoft Word のアドインツールです。本ツールを活用することにより、照会事項の分割作業を効率的に行うことが可能となります。 ←

←

■ 180706-事前-003 関連 ←

180810-C-002 → Inquiry Maker で行えることは以下の通りです。 ←

① → 照会事項の PDF ファイルを Word ファイルに分割 ←

② → 分割する単位の指定が可能 ←

③ → 分割された文書には自社のスタイルを適用 ←

④ → 分割された文書のヘッダーへ必要な情報（日付や製品名など）を付与可能 ←

⑤ → 分割した際のファイル名称も指定可能 ←

⑥ → 分割と同時にカバーページの作成も可能 ←

←

<その他の照会事項> ←

■ 【薬理】 ←

180810-P-001 照会事項（PDF/Word）を Word で開く。 ←

## 照会事項番号リスト

作成: 35 ファイル

作成	照会事項番号	マージ
<input checked="" type="checkbox"/>	180810-C-001	<input type="checkbox"/>
<input checked="" type="checkbox"/>	180810-C-002	<input type="checkbox"/>
<input checked="" type="checkbox"/>	180810-C-002_1	<input type="checkbox"/>
<input checked="" type="checkbox"/>	180810-C-002_2	<input type="checkbox"/>
<input checked="" type="checkbox"/>	180810-C-002_3	<input type="checkbox"/>
<input checked="" type="checkbox"/>	180810-C-002_4	<input type="checkbox"/>
<input checked="" type="checkbox"/>	180810-C-002_5	<input type="checkbox"/>
<input checked="" type="checkbox"/>	180810-C-002_6	<input type="checkbox"/>
<input checked="" type="checkbox"/>	180810-P-001	<input type="checkbox"/>
<input checked="" type="checkbox"/>	180810-P-001_1	<input type="checkbox"/>
<input checked="" type="checkbox"/>	180810-P-001_2	<input type="checkbox"/>
<input checked="" type="checkbox"/>	180810-P-001_3	<input type="checkbox"/>
<input checked="" type="checkbox"/>	180810-A-001	<input type="checkbox"/>
<input checked="" type="checkbox"/>	180810-A-002	<input type="checkbox"/>

## 照会事項の分割

読み込みの設定

照会事項ファイル (PDFもしくは Word)

180810\_Queries.docx

読み込みタイプ **自動認識**

開始ページ 1 終了ページ 4

開始文字 <主要な照会事項（事前照会事項関

終了文字 以上

読み込み 点検 作成 リスト キャンセル

作成時の設定

文書のバリエーション名

回答タイトル

薬剤名

相談受付番号等

受領日

コメント

\*自動認識できない形式：

- 発行日(YMMD-事前-nnn)
- 相談事項n
- 番号無し
- 機構意見<n>

# 除外した点検項目を再検出しない機能追加

The screenshot displays a software interface with a document editor on the left, a dialog box in the center, and a table on the right. The document editor shows text with yellow and cyan highlights. The dialog box, titled "Inquiry Maker Add-In", contains a message about character conversion and three buttons: "はい(Y)", "いいえ(N)", and "キャンセル". The "いいえ(N)" button is highlighted with a red box. The table on the right, titled "照会事項番号リスト", lists request numbers and merge options. The "点検" button in the bottom right corner of the interface is also highlighted with a red box.

作成	照会事項番号	マージ
<input checked="" type="checkbox"/>	180810-P-001	<input type="checkbox"/>
<input checked="" type="checkbox"/>	180810-A-001	<input type="checkbox"/>
<input checked="" type="checkbox"/>	180810-A-002	<input type="checkbox"/>
<input checked="" type="checkbox"/>	180810-A-003	<input type="checkbox"/>
<input checked="" type="checkbox"/>	180810-A-003_1	<input type="checkbox"/>
<input checked="" type="checkbox"/>	180810-A-003_2	<input type="checkbox"/>
<input checked="" type="checkbox"/>	180810-A-003_3	<input type="checkbox"/>

点検時に[いいえ]で除外した項目は、再読み込み時に再検出されなくなります。  
これにより、再読み込み後の点検作業を軽減することが可能となりました。  
(除外した項目を再点検することも可能です)



# Version 1.3

- 照会事項本文のリストレベルに応じてスタイルを設定する機能追加
- 照会事項本文のリストレベルに応じてインデントを設定する機能追加
- 表を図として貼り付ける機能追加
- 分割後に脚注番号を維持する機能追加  
(受領した照会事項に含まれる脚注番号を分割後も維持する機能)









# Version 1.2

- 照会事項レベル1~4 内の本文も読み込む機能追加
- 枝番の桁数指定機能追加
- オプション設定機能追加



# 照会事項レベル1~4 内の本文も読み込む機能追加

ファイル ホーム 挿入 デザイン レアウト 参考資料 差し込み文書 校閲 表示 開発 ヘルプ Inquiry Maker Acrobat 対訳表 何をしますか 共有

照会事項の分割 読み込み 点検 選択範囲を本文に設定 選択範囲の段落を除外 作成 オプション設定 ライセンスとバージョン情報 Inquiry Maker

<主要な照会事項（事前照会事項関連）>

照会事項レベル1内の本文。照会事項レベル1内の本文。照会事項レベル1内の本文。照会事項レベル1内の本文。照会事項レベル1内の本文。

180706-事前-002 関連

照会事項レベル2内の本文。照会事項レベル2内の本文。照会事項レベル2内の本文。照会事項レベル2内の本文。

180810-C-001 → Inquiry Maker は、照会事項を自動的に分割するための Microsoft Word のアドインツールです。本ツールを活用することにより、照会事項の分割作業を効率的に行うことが可能となります。

照会事項番号リスト

作成	照会事項番号	マージ
<input checked="" type="checkbox"/>	180810-C-001	<input type="checkbox"/>
<input checked="" type="checkbox"/>	180810-C-002	<input type="checkbox"/>
<input checked="" type="checkbox"/>	180810-C-002-01	<input type="checkbox"/>
<input checked="" type="checkbox"/>	180810-C-002-02	<input type="checkbox"/>
<input checked="" type="checkbox"/>	180810-C-002-03	<input type="checkbox"/>

照会事項の分割

読み込み時の設定

照会事項ファイル (PDFもしくはWord)

180810\_Queries.pdf

読み込みタイプ 発出日 (YYMMDD-x-yyy)

開始ページ 1 終了ページ 4

開始文字 <主要な照会事項（事前照会事項関連）>

終了文字 以上

読み込み 点検 作成 リスト キャンセル

照会事項レベル1~4内に存在する本文も読み込むことが可能となりました。  
新機能の[オプション設定画面]より、読み込みの有効/無効の切り替えが可能です。

# 枝番の桁数指定機能追加

The screenshot displays a software interface with several components:

- Main Document:** A document titled "180706-事前-003-関連" with a highlighted section "180810-C-002 → Inquiry Maker で行えることは以下の通りです。". Below this, a list of six numbered instructions is enclosed in a red box:
  - ① → 照会事項の PDF ファイルを Word ファイルに分割 ←
  - ② → 分割する単位の指定が可能 ←
  - ③ → 分割された文書には自社のスタイルを適用 ←
  - ④ → 分割された文書のヘッダーへ必要な情報（日付や製品名など）を付与可能 ←
  - ⑤ → 分割した際のファイル名称も指定可能 ←
  - ⑥ → 分割と同時にカバーページの作成も可能 ←
- 照会事項番号リスト (Query Item Number List):** A table with columns "作成" (Created), "照会事項番号" (Query Item Number), and "マージ" (Merge). The row "180810-C-002-01" is highlighted in blue and enclosed in a red box. A red arrow points from this row to the file list below.
- 照会事項の分割 (Query Item Splitting):** A settings panel on the right with options for "読込時の設定" (Loading Settings) and "作成時の設定" (Creation Settings). Under "作成時の設定", the "文書プロパティ" (Document Properties) section has "ファイル名" (File Name) selected, and the "マージ" (Merge) checkbox is checked.
- File Explorer:** A window showing a directory structure: "Promotion > PV > Inquiry Maker > Demo". A list of files is shown, with the first six files highlighted in blue and enclosed in a red box:
  - 180810-C-001 Response to the Queries.docx
  - 180810-C-002-01 Response to the Queries.docx
  - 180810-C-002-02 Response to the Queries.docx
  - 180810-C-002-03 Response to the Queries.docx
  - 180810-C-002-04 Response to the Queries.docx
  - 180810-C-002-05 Response to the Queries.docx
  - 180810-C-002-06 Response to the Queries.docx

**Text Box:** A pink text box at the bottom center contains the following text:

所定の桁数で枝番を認識することが可能となりました（上図は2桁で認識）。  
認識された桁数は、分割ファイル名称として出力されます。  
新機能の[オプション設定画面]より、枝番の桁数指定が可能です。

# オプション設定機能追加

オプション設定より読み込み/分割の各種設定が可能となりました。

オプション設定

読み込み設定 分割設定

既定の開始文字

既定の終了文字

前回指定した開始文字を復元する  前回指定した分類を復元する

前回指定した終了文字を復元する  前回指定したキーワードを復元する

前回指定したタイトルを復元する  前回指定したコメントを復元する

前回指定したサブタイトルを復元する

照会事項レベル1の蛍光ペン色

照会事項レベル2の蛍光ペン色

照会事項レベル3の蛍光ペン色

照会事項レベル4の蛍光ペン色

照会事項番号の蛍光ペン色

照会事項本文の蛍光ペン色

除外用の蛍光ペン色

照会事項レベル1~4内の本文も読み込む

OK キャンセル

オプション設定

読み込み設定 分割設定

分割終了時にフォルダを開く

枝番間に挿入するファイル名

枝番の桁数(2桁は"00", 3桁は"000"のように指定)

重複するアウトラインの段落のアウトラインレベルを本文へ設定する

テンプレートの書式を照会事項レベル1~4 及び照会事項番号の段落へ反映する

回答フォーム毎に段落前改ページを設定する

全ての変更履歴を承認する  全てのコメントを削除する

利用できないファイル名称を置き換える文字

マージした際に分割位置へセクション区切りを挿入する

マージした際に付与するファイル名称

OK キャンセル



# Version 1.1

- 点検機能へ文字化けが生じるフォントの検出機能追加
- 分割方法へ[分割せずに1ファイルにマージする]機能追加
- 照会事項レベル1~4 及び照会事項番号の段落書式反映機能追加
  - [太字], [斜体], [下線]設定について、照会事項の書式もしくははテンプレートの書式のどちらを反映するかのパラメータを追加



# 点検機能へ文字化けが生じるフォントの検出機能追加

The screenshot shows a Microsoft Word document with the font set to 'Symbol'. A dialog box titled 'Inquiry Maker Add-In' is displayed, warning that character encoding issues exist and suggesting manual correction. In the background, the 'Inquiry Maker Add-In' settings are visible, with the 'Point Check' (点検) button highlighted in red. The document content includes sections like '【薬物動態】', '(1) 生物薬剤学', and '(2) 臨床薬理'.

作成	照会事項番号	マージ
<input checked="" type="checkbox"/>	180810-P-001	<input type="checkbox"/>
<input checked="" type="checkbox"/>	180810-A-001	<input type="checkbox"/>
<input checked="" type="checkbox"/>	180810-A-002	<input type="checkbox"/>
<input checked="" type="checkbox"/>	180810-A-003	<input type="checkbox"/>
<input checked="" type="checkbox"/>	180810-A-003_1	<input type="checkbox"/>
<input checked="" type="checkbox"/>	180810-A-003_2	<input type="checkbox"/>
<input checked="" type="checkbox"/>	180810-A-003 3	<input type="checkbox"/>

読み込み	<b>点検</b>	作成	リスト	キャンセル
------	-----------	----	-----	-------

読み込み時の点検機能において、Symbolフォントなどの文字化けが生じるフォントの検出（Symbol, Wingdingsフォントなど）が可能となりました。

# 分割方法へ[分割せずに1ファイルにマージする]機能追加

The screenshot displays the Inquiry Maker software interface. The main window shows a document with several paragraphs of text, some of which are highlighted in blue. The right-hand side of the interface features two panels: '照会事項番号リスト' (Inquiry Item Number List) and '照会事項の分割' (Inquiry Item Splitting). The '照会事項の分割' panel is open, showing settings for the splitting process. A red box highlights the option '分割せずに1ファイルにマージする' (Merge into 1 file without splitting), which is currently checked. Below the panels, a red callout box contains the following text:

分割するファイルを1ファイルにまとめて出力するマージ機能が追加されました。

作成	照会事項番号	マージ
<input checked="" type="checkbox"/>	180810-P-001	<input type="checkbox"/>
<input checked="" type="checkbox"/>	180810-A-001	<input type="checkbox"/>
<input checked="" type="checkbox"/>	180810-A-002	<input type="checkbox"/>
<input checked="" type="checkbox"/>	180810-A-003	<input checked="" type="checkbox"/>
<input type="checkbox"/>	180810-A-003_1	<input type="checkbox"/>
<input type="checkbox"/>	180810-A-003_2	<input type="checkbox"/>
<input type="checkbox"/>	180810-A-003_3	<input type="checkbox"/>
<input type="checkbox"/>	180810-A-003_4	<input type="checkbox"/>
<input checked="" type="checkbox"/>	180810-A-004	<input type="checkbox"/>

照会事項の分割

読込時の設定  
照会事項ファイル (PDFもしくはWord)  
申請\_発出日(YYYYMMDD-x-yyy)\_文字化けを点検で検出する.docx

読込タイプ 発出日(YYYYMMDD-x-yyy) [設定]  
開始ページ 1 終了ページ 1  
開始文字 <主要な照会事項 (事前照会事項開)  
終了文字 以上

読み込み 点検 作成 リスト キャンセル

作成時の設定  
文書プロパティ ファイル名 マージ  
 分割せずに1ファイルにマージする

選択 解除 全て選択 全て解除 リストをコピー

リストを確認後、[作成]を選択してください。

# Release Notes (Version 2)

リリース日	Version	改訂履歴
2023/07/31	2.0	<ul style="list-style-type: none"><li>メジャーバージョンアップ</li></ul>
2024/03/08	2.1	<ul style="list-style-type: none"><li>照会事項リスト (Excel) の出力機能追加</li><li>照会事項タイトル及び照会事項番号の指定機能追加</li><li>枝番を段落番号の文字 (①や1)などで出力する機能追加</li><li>照会事項目次の編集機能の対象ファイルへPDFファイルを追加</li><li>照会事項目次の連番設定機能の対象ファイルへPDFファイルを追加</li><li>点検時のポップアップメッセージの表示位置変更</li><li>不要な改行チェックの精度向上</li><li>回答フォーム内のレベルに応じたインデント設定仕様変更及び改善</li><li>ファイル結合時に横向きページが含まれている場合のヘッダー/フッター反映機能追加</li><li>ファイル結合後に参照ファイルフィールドを削除する仕様追加</li><li>カバーファイル名の指定機能追加</li><li>照会事項番号から特定の文字を除外する機能追加</li><li>ファイル結合時にページ番号が連番にならない不具合修正</li><li>ファイル結合時に段落番号が正しく反映されない不具合修正</li><li>選択項目を親要素で作成操作の不具合修正</li><li>1ファイルにマージ機能で子要素の結合が行えない不具合修正</li></ul>

販売開発元：

株式会社eMaterials

〒346-0022 埼玉県久喜市下早見309-15

TEL: 03-6427-9698

URL: <https://www.ematerials.jp>

- Microsoft® Wordは、米国Microsoft Corporationの米国およびその他の国における登録商標または商標です。
- その他、記載されている会社名、製品名は、各社の登録商標または商標です。

**eMaterials**

# Release Notes (Version 1)

リリース日	Version	改訂履歴
2022/11/07	1.8	<ul style="list-style-type: none"><li>照会事項回答書の総ページ数を表示する機能追加</li><li>照会事項の文字倍率と間隔の体裁を解除する仕様の不具合修正</li><li>照会事項のフォント色を解除する仕様に変更</li></ul>
2022/05/30	1.7	<ul style="list-style-type: none"><li>重複する照会事項タイトルや照会事項番号を出力しない機能追加</li><li>段落番号を持つ照会事項番号と照会内容の分離機能追加</li><li>段落番号を持たない照会事項番号をリストレベルとしてカウントする機能追加</li><li>照会事項の文字倍率と間隔の体裁を解除する仕様に変更</li><li>回答フォームの各段落へ適切な言語を設定する機能追加</li><li>照会事項分割パネル起動時の[マージ機能]の有効/無効の切り替え処理を廃止</li></ul>
2022/02/01	1.6	<ul style="list-style-type: none"><li>不要な半角スペースを検出して削除する機能追加</li><li>照会事項番号の前後へ文字列を追加する機能追加</li><li>照会事項番号をヘッダー/フッターへ表示する機能追加</li><li>前回利用した[読込タイプ]の復元設定をオプション設定へ追加</li></ul>
2021/09/15	1.5	<ul style="list-style-type: none"><li>マージしたファイルにカバーページを含める機能追加</li><li>マージ処理の規定値をオプション設定へ追加</li><li>表を図として出力する際に自動的に表幅が調整されてしまう問題の改善</li><li>本文として認識する段落に段落番号が存在した場合、枝番として読み込めない問題の改善</li></ul>
2021/07/08	1.4	<ul style="list-style-type: none"><li>照会事項の自動認識機能追加</li><li>除外した点検項目を再検出しない機能追加</li><li>表を図として出力する際に一部が見切れてしまう問題の改善</li></ul>
2021/05/31	1.3	<ul style="list-style-type: none"><li>照会事項本文のリストレベルに応じてスタイルを設定する機能追加</li><li>照会事項本文のリストレベルに応じてインデントを設定する機能追加</li><li>表を図として貼り付ける機能追加</li><li>分割後に脚注番号を維持する機能追加</li></ul>
2021/04/02	1.2	<ul style="list-style-type: none"><li>照会事項レベル1~4内の本文も読み込む機能追加</li><li>枝番の桁数指定機能追加</li><li>オプション設定機能追加</li></ul>
2021/02/15	1.1	<ul style="list-style-type: none"><li>点検機能へ文字化けが生じるフォントの検出機能追加</li><li>分割方法へ[分割せずに1ファイルにマージする]機能追加</li><li>照会事項レベル1~4及び照会事項番号の段落書式反映機能追加</li></ul>
2020/10/23	1.0	<ul style="list-style-type: none"><li>N/A</li></ul>

販売開発元：

株式会社eMaterials

〒346-0022 埼玉県久喜市下早見309-15

TEL: 03-6427-9698

URL: <https://www.ematerials.jp>

- Microsoft® Wordは、米国Microsoft Corporationの米国およびその他の国における登録商標または商標です。
- その他、記載されている会社名、製品名は、各社の登録商標または商標です。

**eMaterials**